



**ALZR11 - ALIANZA TRUST  
RENTA IMOBILIÁRIA FII**

**RELATÓRIO GERENCIAL**

Fevereiro de 2023

## Informações Gerais

### Objetivo do Fundo:

Investimento em propriedades para renda via contratos de locação atípicos (*Built-To-Suit* e *Sale&Leaseback*). A Política de Investimentos está detalhada no Regulamento do Fundo.

**Ticker:** ALZR11

### Início das Negociações na B3:

Cotas da 1ª Emissão: 04/01/2018  
Cotas da 2ª Emissão: 19/06/2019  
Cotas da 3ª Emissão: 23/09/2020  
Cotas da 4ª Emissão: 23/08/2021  
Cotas da 5ª Emissão: 21/10/2022

### Gestora:

Alianza Gestão de Recursos Ltda.

### Administradora:

BTG Pactual Serviços Financeiros S.A. DTVM

### Escrituradora:

BTG Pactual Serviços Financeiros S.A. DTVM

### Taxas praticadas (sobre o Valor de Mercado):

**Gestão:** 0,70% a.a.

**Administração:** 0,20% a.a.

**Escrituração:** 0,05% a.a.

### Valor de Mercado\*:

R\$ 773.357.829,26

### Patrimônio Líquido\*:

R\$ 733.501.397,18

### Quantidade de cotas\*:

6.922.906

### Valor Patrimonial/cota\*:

R\$ 105,95/cota

### Caixa e Valores Mobiliários\*:

ALZR11: R\$ 89.667.050,97

Alianza Digital Realty: R\$ 502.314,83

**TOTAL: R\$ 90.169.365,80**

### Quantidade de cotistas\*:

119.096

### Tributação:

Pessoas físicas com menos que 10% das cotas são isentas de IR nos rendimentos distribuídos e tributadas em 20% no ganho de capital na venda das cotas desde que o fundo possua, no mínimo, 50 cotistas e suas cotas sejam negociadas exclusivamente em Bolsa ou mercado de balcão organizado (Lei 11.196/05).

\*Data-base: 28/02/2023.

## Cadastre-se no Mailing

Clique [aqui](#) para se cadastrar e receber por e-mail informações do Fundo, como relatórios gerenciais, fatos relevantes e outras publicações.

## Comentário Mensal

Até o presente momento, 6 dos 15 imóveis do Fundo já tiveram seus aluguéis corrigidos pelo repasse inflacionário neste ano, o que representa cerca de 34% da receitas imobiliárias apuradas neste mês de fevereiro. Ainda no primeiro semestre, também serão corrigidos os aluguéis dos imóveis **Atento**, **Aptiv** e **Sky** (via Alianza Digital Realty FII), representando, juntos, cerca de 20% do portfólio do ALZR. O restante terá sua atualização monetária efetivada ao longo do segundo semestre.

### Caixa e Valores Mobiliários e potenciais novas aquisições

Na data-base deste relatório gerencial, 28/02/2023, o volume de **caixa e valores mobiliários do Fundo era de R\$ 90,2 milhões**, já considerando o caixa do Alianza Digital Realty FII, através do qual o imóvel Sky fora adquirido e cuja integralidade das cotas é detida pelo ALZR. Este montante representa 12,3% do Patrimônio Líquido do Fundo.

Conforme já declaramos anteriormente, seguimos prospectando o mercado e analisando possíveis novos ativos para compor a carteira do ALZR e seguimos com a convicção de que o atual momento de mercado favorece nosso processo de busca de ótimas oportunidades de investimento devido à relativa falta de liquidez verificada na ponta compradora de ativos imobiliários no país e busca por capital de inúmeras empresas.

Também, tão logo tenhamos novidades relacionadas à aquisição dos Imóveis Decathlon-Cobasi Raposo Tavares e Decathlon Joinville e de algum novo imóvel pelo Fundo, compartilharemos imediatamente com todo o mercado. Reiteramos que o interesse do Fundo não é manter um volume elevado de recursos em caixa, mas ainda assim, na nossa visão, o carregamento do caixa segue remunerando os cotistas de forma satisfatória neste momento de prospecção e negociação imobiliária.

### Rendimentos referentes ao mês de fevereiro de 2023

O próximo pagamento dos rendimentos do **ALZR11 será de R\$ 0,8158/cota**, levemente superior ao do mês anterior, e acontecerá no dia 24/03 para a base de investidores posicionada em 17/03.

No mercado secundário, o volume médio diário de negociação das cotas foi de R\$ 0,9 milhão em fevereiro e a base de investidores no Fundo recuou 0,2% no período, passando para 119.096 cotistas em 28/02.

### Informe de Rendimentos 2022

Relembramos a todos que o Escriturador do Fundo é o BTG Pactual, responsável pela disponibilização dos Informes de Rendimentos do ALZR11. Referente ao ano 2022, pedimos aos investidores a gentileza de verificarem as informações contidas no Comunicado ao Mercado disponibilizado em 28/02/2023, a respeito do tema: [4º Comunicado sobre o Informe de Rendimentos do Ano de 2022](#).

Em caso de dúvidas referentes a este tema, o cotista deve direcioná-las diretamente para o e-mail [ir.psf@btgpactual.com](mailto:ir.psf@btgpactual.com).

Seguimos à disposição para esclarecer quaisquer dúvidas relacionadas ao Fundo, através dos nossos canais de relacionamento. Bons investimentos!

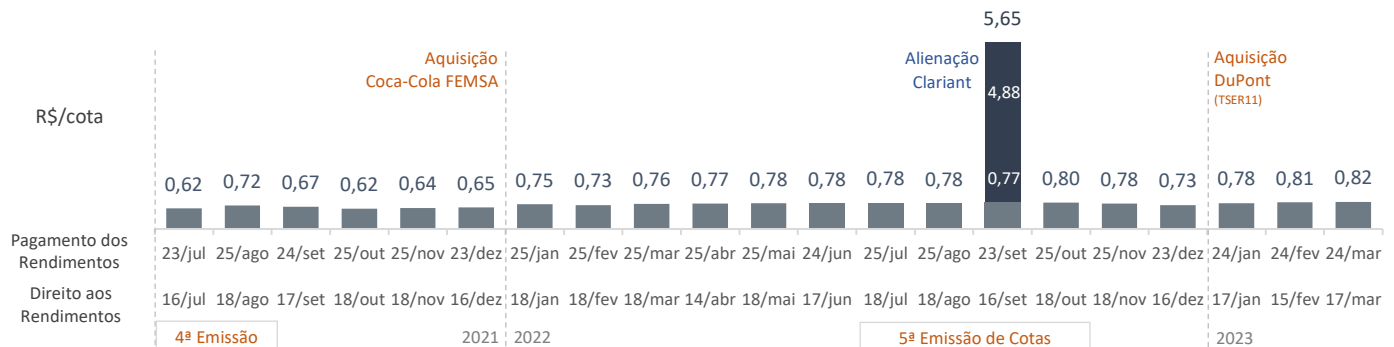
## Demonstração de Resultados

Em milhares de Reais	Jul 2022	Ago 2022	Set 2022	Out 2022	Nov 2022	Dez 2022	2S22	Jan 2023	Fev 2023	1S23
<b>Receitas</b>	<b>5.269</b>	<b>34.133</b>	<b>5.594</b>	<b>5.864</b>	<b>5.769</b>	<b>6.086</b>	<b>62.715</b>	<b>7.246</b>	<b>6.352</b>	<b>13.598</b>
Receitas Imobiliárias	5.922	5.945	5.773	5.079	4.542	5.067	32.328	6.788	6.776	13.564
Juros por aquisição de imóveis	(812)	(832)	(826)	(830)	(331)	(443)	(4.074)	(357)	(630)	(987)
Receita Financeira Líquida de IR	159	131	647	1.614	1.558	1.461	5.572	814	206	1.021
Receita Extraordinária	-	28.888	-	-	-	-	28.888	-	-	-
<b>Despesas</b>	<b>(638)</b>	<b>(670)</b>	<b>(678)</b>	<b>(703)</b>	<b>(747)</b>	<b>(660)</b>	<b>(4.096)</b>	<b>(1.091)</b>	<b>(662)</b>	<b>(1.753)</b>
Despesas do Fundo	(652)	(670)	(672)	(709)	(741)	(669)	(4.113)	(1.091)	(662)	(1.753)
Outros	13	-	(5)	5	(5)	8	16	-	-	-
<b>Resultado Caixa</b>	<b>4.631</b>	<b>33.463</b>	<b>4.916</b>	<b>5.161</b>	<b>5.022</b>	<b>5.425</b>	<b>58.619</b>	<b>6.155</b>	<b>5.690</b>	<b>11.845</b>
<b>R\$/cota</b>	<b>0,78</b>	<b>5,65</b>	<b>0,83</b>	<b>0,75</b>	<b>0,73</b>	<b>0,78</b>	<b>9,52</b>	<b>0,89</b>	<b>0,82</b>	<b>1,71</b>
<b>Resultado Distribuído</b>	<b>4.631</b>	<b>33.463</b>	<b>4.711</b>	<b>5.366</b>	<b>5.022</b>	<b>5.425</b>	<b>58.619</b>	<b>5.577</b>	<b>5.647</b>	<b>11.224</b>
<b>R\$/cota</b>	<b>0,78</b>	<b>5,65</b>	<b>0,80</b>	<b>0,78</b>	<b>0,73</b>	<b>0,78</b>	<b>9,52</b>	<b>0,81</b>	<b>0,82</b>	<b>1,62</b>

Obs.: os números apresentados acima já desconsideram os efeitos não caixa dos períodos analisados.

## Distribuições de Rendimentos (R\$/cota)

O próximo pagamento de dividendos do Fundo está previsto para o dia 24/03, no valor de **R\$ 0,8158 por cota**. Esta distribuição refere-se ao mês de fevereiro para a base de investidores do fechamento de 17/03. De acordo com o regulamento do Fundo, as distribuições de rendimentos aos cotistas deverão ocorrer até o dia 25 de cada mês e ser divulgadas 5 dias úteis antes.



### Componentes do Resultado Caixa do mês (R\$/Cota):



## Obrigações Futuras

O Fundo possui as seguintes obrigações diretas futuras contraídas nas aquisições alguns ativos, conforme detalhamento abaixo:

### 1) Parcelas Futuras do imóvel Decathlon

Conforme apresentado no [Fato Relevante](#) da aquisição do imóvel, de 30/12/2020, o Fundo já pagou pelo ativo o valor de R\$ 44,85 milhões, a títulos de Sinal (na ocasião da conclusão da transação) e das duas primeiras parcelas do saldo remanescente, pagas em dezembro de 2021 e 2022, respectivamente. Possui obrigação de pagamento de mais uma parcela, devida em dezembro/2024, no valor de R\$ 24,15 milhões, devidamente corrigida pelo IPCA.

### 2) CRIs dos Imóveis DASA (Imóveis Sumaré e Ascendino Reis) e Coca-Cola FEMSA

Aproveitando os excelentes perfis de crédito das empresas locatárias, o Fundo pôde se utilizar da ferramenta de securitização de recebíveis para otimizar de forma relevante o *yield* para os cotistas, em linha com o objetivo principal da gestão. Abaixo, apresentamos o cronograma de amortização dos CRIs\* pelo Fundo, que leva em consideração as obrigações futuras relacionadas às aquisições dos dois ativos DASA e do centro de distribuição logístico da Coca-Cola FEMSA:

#### Fluxo de amortização futura dos CRIs DASA e Coca-Cola FEMSA, próximos 3 anos

**2023:** R\$ 3,7 milhões  
**2024:** R\$ 6,1 milhões  
**2025:** R\$ 6,4 milhões

### 3) CRIs do Imóvel Torre DuPont (TSER11)

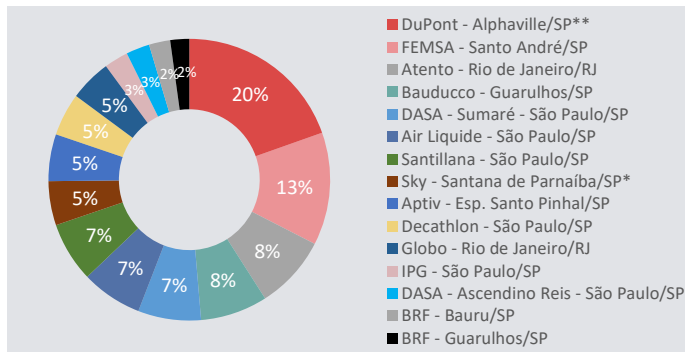
Adicionalmente, conforme Fatos Relevantes de [11/01/2023](#) e [30/01/2023](#), o ALZR11 possui hoje 98% das cotas do fundo TSER11, proprietário do imóvel Torre DuPont. Este, por sua vez, possui obrigações por securitização de recebíveis com os seguintes vencimentos futuros nesta data:

#### Fluxo de amortização futura do CRI DuPont, próximos 3 anos

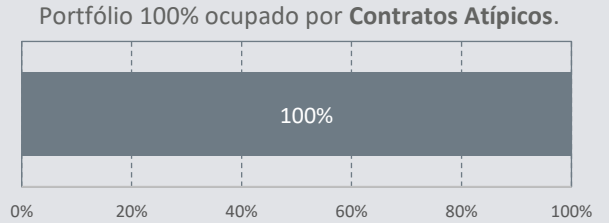
**2023:** R\$ 5,8 milhões  
**2024:** R\$ 8,2 milhões  
**2025:** R\$ 8,6 milhões

\*Os Certificados de Recebíveis Imobiliários (CRIs) são títulos de crédito lastreados em recebimentos imobiliários. Estão previstas na Lei 9514/97, que disciplina o Sistema de Financiamento Imobiliário. Mais informações e detalhes sobre o instrumento podem ser encontradas na página [https://www.b3.com.br/pt\\_br/produtos-e-servicos/negociacao/renda-fixa/certificados-de-recebiveis-imobiliarios.htm](https://www.b3.com.br/pt_br/produtos-e-servicos/negociacao/renda-fixa/certificados-de-recebiveis-imobiliarios.htm), da B3.

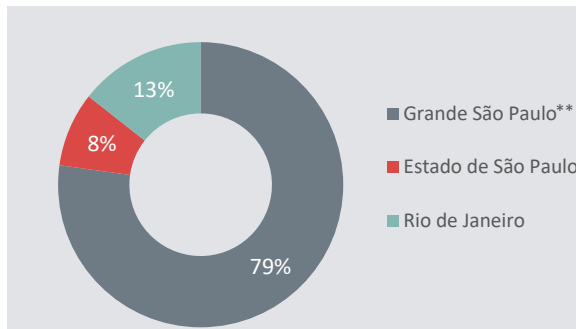
**ALUGUÉIS POR EMPREENDIMENTO**



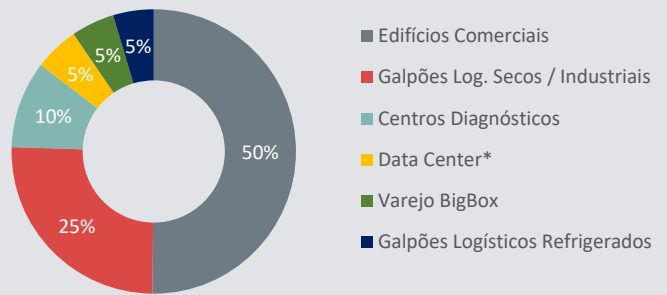
**OCUPAÇÃO DO FUNDO**



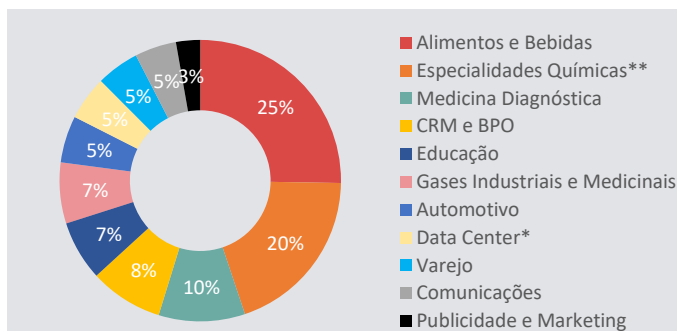
**ALUGUÉIS POR LOCALIZAÇÃO DOS IMÓVEIS**



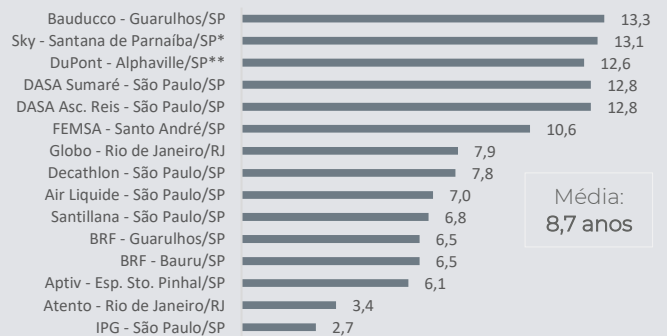
**ALUGUÉIS POR CLASSES DOS IMÓVEIS**



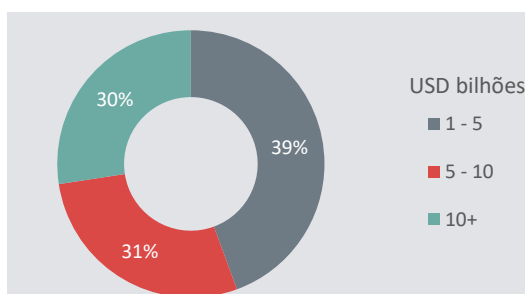
**ALUGUÉIS POR SETORES DE ATUAÇÃO DOS LOCATÁRIOS**



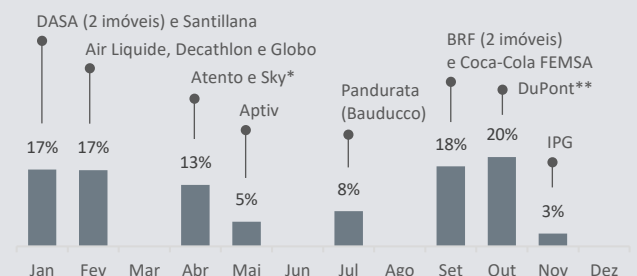
**ANOS ATÍPICOS ATÉ OS VENCIMENTOS DAS LOCAÇÕES**



**ALUGUÉIS POR FATURAMENTO ANUAL DOS LOCATÁRIOS**



**MESES DOS REAJUSTES DOS ALUGUÉIS PELO IPCA (visão caixa)**



\*Obs. 1: o imóvel Sky é investido diretamente pelo Alianza Digital Realty Fundo de Investimento Imobiliário, cujo único cotista é o ALZR11.

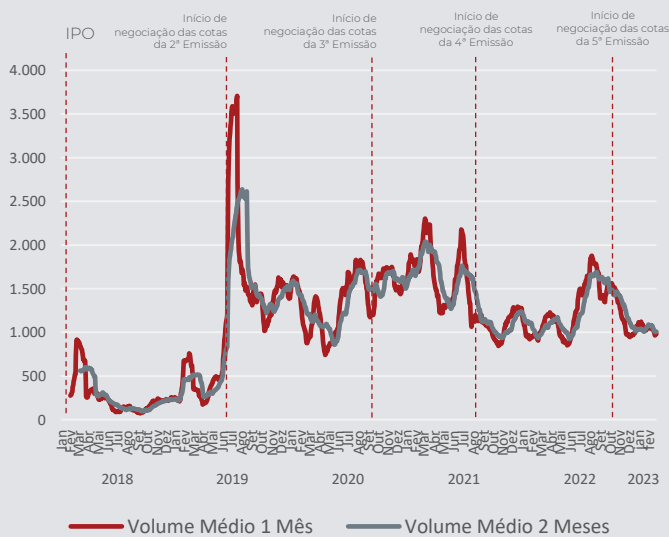
\*\*Obs. 2: o imóvel DuPont é investido diretamente pelo fundo TSER11, e o ALZR11 possui 98% deste fundo.

## MERCADO SECUNDÁRIO

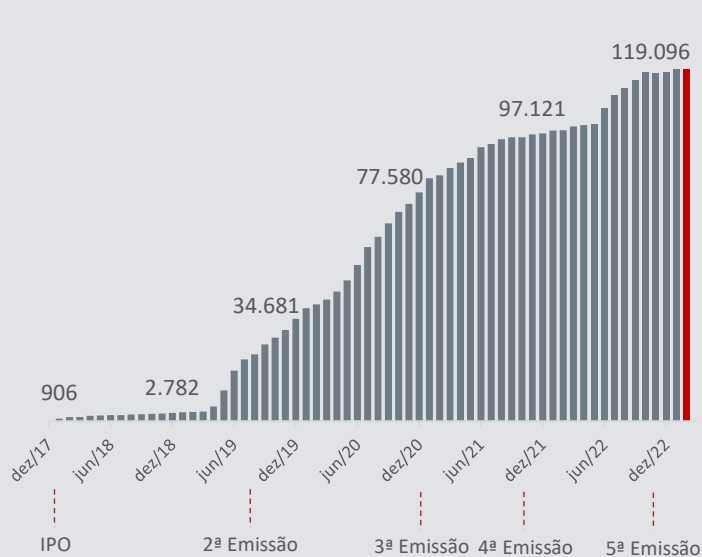
	<b>Fevereiro 2023</b>	<b>Início até 13/03/2023</b>
<b>Presença em Pregões</b>	100%	100%
<b>Volume Diário Médio</b>	R\$ 895.381	R\$ 1.095.331
<b>Volume Total</b>	R\$ 14.326.094	R\$ 1.415.167.562
<b>Preço de Fechamento</b>	111,71	R\$ 112,00
<b>Valor de Mercado</b>	R\$ 773.357.829	R\$ 0
<b>Varição da cota</b>	0,3%	12,0%
<b>Retorno Total</b>	1,1%	59,3%



## MÉDIA DIÁRIA DE NEGOCIAÇÃO



## EVOLUÇÃO DO NÚMERO DE COTISTAS



## Portfólio de Imóveis

(clique nas fotos ou nos nomes dos ativos para mais detalhes)



### Atento

Rio de Janeiro - RJ

Classe do Imóvel	Edifício Comercial Monousuário
Localização	Del Castilho - Rio de Janeiro/RJ
Participação no Imóvel	100%
Área Bruta Locável	8.178m <sup>2</sup>
Área do Terreno	2.662m <sup>2</sup>
Tipo de Contrato de Locação	Atípico

Ocupação do Imóvel	100%
Valor do Aluguel Vigente	R\$ 512.924
Vencimento	Julho/2026
Mês de Reajuste	Abril
Índice de Reajuste	IPCA
Fiança Bancária	R\$ 5.580.384 (Votorantim)

### Air Liquide

São Paulo - SP



Classe de Imóvel	Galpão Logist. / Industrial
Localização	V. Carioca - São Paulo/SP
Participação no Imóvel	100%
Área Bruta Locável	5.008m <sup>2</sup>
Área do Terreno	9.126m <sup>2</sup>
Tipo de Contrato de Locação	Atípico

Ocupação do Imóvel	100%
Valor do Aluguel Vigente	R\$ 426.499
Vencimento	Fevereiro/2030
Mês de Reajuste	Fevereiro
Índice de Reajuste	IPCA
Fiança Bancária	R\$ 25.250.000 (Citibank)



Classe de Imóvel	Galpão Refrigerado
Localização	Bauru/SP
Participação no Imóvel	100%
Área Bruta Locável	3.627m <sup>2</sup>
Área do Terreno	12.906m <sup>2</sup>
Tipo de Contrato de Locação	Atípico

Ocupação do Imóvel	100%
Valor do Aluguel Vigente	R\$ 148.469
Vencimento	Agosto/2029
Mês de Reajuste	Setembro
Índice de Reajuste	IPCA

**BRF**  
Guarulhos - SP



Classe de Imóvel	Galpão Refrigerado
Localização	Guarulhos/SP
Participação no Imóvel	100%
Área Bruta Locável	3.459m <sup>2</sup>
Área do Terreno	11.200m <sup>2</sup>
Tipo de Contrato de Locação	Atípico

Ocupação do Imóvel	100%
Valor do Aluguel Vigente	R\$ 132.364
Vencimento	Agosto/2029
Mês de Reajuste	Setembro
Índice de Reajuste	IPCA





**IPG**  
São Paulo - SP

Classe de Imóvel	Edifício Comercial
Localização	São Paulo/SP
Participação no Imóvel	100%
Área Bruta Locável	4.516m <sup>2</sup>
Área do Terreno	2.000m <sup>2</sup>
Tipo de Contrato de Locação	Atípico

Ocupação do Imóvel	100%
Valor do Aluguel Vigente	R\$ 168.768
Vencimento	Out/2029 (Período atípico vence em Out/2025)
Mês de Reajuste	Novembro
Índice de Reajuste	IPCA

**Aptiv**  
Espírito Santo do Pinhal - SP



Classe de Imóvel	Galpão Logístico / Industrial
Localização	Espírito Santo do Pinhal/SP
Participação no Imóvel	100%
Área Bruta Locável	18.591m <sup>2</sup>
Área do Terreno	59.239m <sup>2</sup>
Tipo de Contrato de Locação	Atípico

Ocupação do Imóvel	100%
Valor do Aluguel Vigente	R\$ 327.647
Vencimento	Março/2029
Mês de Reajuste	Abril
Índice de Reajuste	IPCA
Fiança Bancária	R\$ 3.931.763 (Bradesco)



## Santillana

São Paulo - SP

Classe de Imóvel	Edifício Comercial
Localização	São Paulo/SP
Participação no Imóvel	100%
Área Bruta Locável	9.261m <sup>2</sup>
Área do Terreno	5.403m <sup>2</sup>
Tipo de Contrato de Locação	Atípico

Ocupação do Imóvel	100%
Valor do Aluguel Vigente	R\$ 418.364
Vencimento	Dezembro/2029
Mês de Reajuste	Janeiro
Índice de Reajuste	IPCA
Seguro Fiança	R\$ 4.280.932 (Porto Seguro)

## Coca-Cola FEMSA

Santo André - SP



Classe de Imóvel	Centro de Distrib. Log.
Localização	Santo André/SP
Participação no Imóvel	100%
Área Bruta Locável	12.753 m <sup>2</sup>
Área do Terreno	36.740 m <sup>2</sup>
Tipo de Contrato de Locação	Atípico

Ocupação do Imóvel	100%
Valor do Aluguel Vigente	R\$ 787.871
Vencimento	Outubro/2033
Mês de Reajuste	Setembro
Índice de Reajuste	IPCA
Ocupação do Imóvel	100%



**DASA (Ascendino)**  
São Paulo - SP

Classe de Imóvel	Ed. Comercial/Laboratório
Localização	São Paulo/SP
Participação no Imóvel	100%
Área Bruta Locável	2.284m <sup>2</sup>
Área do Terreno	1.650m <sup>2</sup>
Tipo de Contrato de Locação	Atípico

Ocupação do Imóvel	100%
Valor do Aluguel Vigente	R\$ 164.182
Vencimento	Dezembro/2035
Mês de Reajuste	Janeiro
Índice de Reajuste	IPCA
Seguro Fiança	R\$ 2.903.444 (Pottencial)

**DASA (Sumaré)**  
São Paulo - SP



Classe de Imóvel	Ed. Comercial/Laboratório
Localização	São Paulo/SP
Participação no Imóvel	100%
Área Bruta Locável	5.227m <sup>2</sup>
Área do Terreno	2.248m <sup>2</sup>
Tipo de Contrato de Locação	Atípico

Ocupação do Imóvel	100%
Valor do Aluguel Vigente	R\$ 439.926
Vencimento	Dezembro/2035
Mês de Reajuste	Janeiro
Índice de Reajuste	IPCA
Seguro Fiança	R\$ 8.384.454 (Pottencial)



**Decathlon**  
São Paulo - SP

Classe de Imóvel	Edifício Comercial/Varejo
Localização	São Paulo/SP
Participação no Imóvel	100%
Área Bruta Locável	8.765 m <sup>2</sup>
Área do Terreno	14.978 m <sup>2</sup>
Tipo de Contrato de Locação	Atípico

Ocupação do Imóvel	100%
Valor do Aluguel Vigente	R\$ 299.220
Vencimento	Dez/2050 (Período atípico vence em Dez/2030)
Mês de Reajuste	Fevereiro
Índice de Reajuste	IPCA

**Globo**  
Rio de Janeiro - RJ



Classe de Imóvel	Edifício Comercial
Localização	Rio de Janeiro/RJ
Participação no Imóvel	100%
Área Bruta Locável	3.879m <sup>2</sup>
Área do Terreno	1.125m <sup>2</sup>
Tipo de Contrato de Locação	Atípico

Ocupação do Imóvel	100%
Valor do Aluguel Vigente	R\$ 291.070
Vencimento	Janeiro/2031
Mês de Reajuste	Fevereiro
Índice de Reajuste	IPCA



**Sky**

Santana de Parnaíba - SP

Classe de Imóvel	Data Center
Localização	Tamboré – Sant. de Parnaíba/SP
Participação no Imóvel	100% (através do Fundo Alianza Digital Realty FII)
Área Bruta Locável	4.027 m <sup>2</sup>
Área do Terreno	19.814 m <sup>2</sup>

Tipo de Contrato de Locação	Atípico
Ocupação do Imóvel	100%
Valor Bruto do Aluguel Vigente	R\$ 331.631
Vencimento	Março/2036
Mês de Reajuste	Abril
Índice de Reajuste	IPCA

## Pandurata (Bauducco)

Guarulhos - SP



Classe de Imóvel	Edifício Comercial
Localização	Guarulhos /SP
Participação no Imóvel	100%
Área Bruta Locável	11.833 m <sup>2</sup>
Área do Terreno	8.000 m <sup>2</sup>
Tipo de Contrato de Locação	Atípico

Ocupação do Imóvel	100%
Valor do Aluguel Vigente	R\$ 469.271
Vencimento	Junho/2036
Mês de Reajuste	Julho
Índice de Reajuste	IPCA



**DuPont (TSER11)**  
Alphaville - Barueri - SP

Classe de Imóvel	Edifício Comercial
Localização	Alphaville - Barueri/SP
Participação no Imóvel	98% (através do Fundo TSER11)
Área BOMA	19.026 m <sup>2</sup>
Tipo de Contrato de Locação	Atípico

Ocupação do Imóvel	97%
Valor Bruto do Aluguel Vigente	R\$ 1.803.148
Vencimento	Setembro/2035
Mês de Reajuste	Outubro
Índice de Reajuste	IPCA
Garantia	Fiadora: Dupont

## 7 POLÍTICA RESUMIDA DE INVESTIMENTO PARA NOVAS AQUISIÇÕES

Recomenda-se a leitura completa do Regulamento do Fundo, disponível na plataforma Fundos.Net e também nos sites do Administrador e de Relações com Investidores do Fundo (links abaixo).

Ativos-Alvo e Outros Ativos	Mínimo de 80% do PL do Fundo deve ser destinado à aquisição de imóveis prontos não residenciais (exceto Hospitais e Plantas Industriais Pesadas), concomitante a celebração de contratos de locação atípicos e, até o limite de 20% do PL do Fundo, pode ser destinado a imóveis ou direitos reais sobre imóveis não residenciais (exceto hospitais e plantas industriais pesadas) prontos ou em construção, entre outros.
Contrato de Locação	Atípico <sup>(1)</sup>
Locatário	Rating de longo prazo igual ou superior a A- (Fitch e S&P) ou A3 (Moody's); ou Faturamento anual $\geq$ R\$ 500 milhões e Patrimônio Líquido $\geq$ R\$ 100 milhões
Prazo de Locação Mínimo	5 anos
Cap Rate Mínimo <sup>(2)</sup>	NTN-B <sup>(3)</sup> + 3% a.a.

(1) Contratos celebrados nos termos do Art. 54-A da Lei nº 8.245, de 18 de outubro de 1991, conforme alterada ("Lei nº 8.245/91"), ou que possuam cláusulas contratuais que impeçam a ação revisional do valor da locação e que resultem na impossibilidade de rescisão imotivada pelo locatário, sem que seja realizado o pagamento de indenização em valor equivalente a, no mínimo, o valor presente do fluxo de aluguéis devidos até o final do período locatício;

(2) Valor do Aluguel Anual dividido pelo Preço de Aquisição do Imóvel;

(3) Média calculada com base nos 60 (sessenta) dias anteriores à data de aquisição do Ativo-Alvo, dos cupons da NTN-B, conforme apurado pela ANBIMA, com *duration* mais próximo ao *duration* do fluxo de aluguéis remanescentes na data de aquisição.

## 7 DOCUMENTOS E OUTROS FUNDOS DA GESTORA

A Administradora e a Gestora do Fundo recomendam a leitura cuidadosa do regulamento do Fundo pelo investidor ao aplicar seus recursos. Documentos como Fatos Relevantes, Comunicados ao Mercado, Relatórios, Convocações e Atas estão disponíveis no site do Fundo, do administrador, bem como da B3 S.A. – Brasil, Bolsa, Balcão e, da CVM, por meio do sistema Fundos.Net.

> [Site de Relações com Investidores do Fundo](#)

> [Site do Gestor](#)

> [Site do Administrador](#)

Caro(a) investidor(a), nós o(a) convidamos a conhecer também o **Fundo Alianza Multiestratégia FII (ALZM11)**, fundo de papel da Alianza negociado em Bolsa desde 2021. Para saber mais, acesse a página de RI e nossas redes sociais através dos links abaixo:



Este material foi preparado de acordo com informações necessárias ao atendimento das normas e melhores práticas pela CVM e ANBIMA, tem caráter meramente informativo e foi desenvolvido para uso exclusivo dos cotistas do fundo, não podendo ser copiado, reproduzido ou distribuído, total ou parcialmente, sem a expressa concordância da Alianza. Leia o regulamento antes de investir. Fundos de investimentos não contam com garantia do administrador, do gestor, de qualquer mecanismo de seguro ou fundo garantidor de crédito – FGC. A rentabilidade passada não representa garantia de rentabilidade futura. A rentabilidade divulgada não é líquida de impostos.

